

Aquawood Intermedio ISO

5705

Couche intermédiaire à base aqueuse pour **fenêtres en bois et portes d'entrée**, à usage industriel et professionnel

Basé sur le système de vernissage à 3 couches

DESCRIPTION DU PRODUIT

Généralités

Couche intermédiaire à base aqueuse. Le produit est résistant au blocage et se caractérise par une grande élasticité, une très bonne aptitude au ponçage et un bon pouvoir de remplissage pour des surfaces particulièrement garnissantes et lisses. Empêche le ponçage en boucle des imprégnations colorées appliquées par trempage. Minimise les défauts de surface dans le mélèze et les bois très résineux en général.

Propriétés particulières et normes d'essai



- **Produit ADLER green**
testé selon 3 catégories : environnement, santé et sécurité et durabilité. Veuillez également tenir compte de la fiche technique sur la durabilité.
- **Enregistré dans baubook**
Satisfait aux critères du « Baubook Ökologisch ausschreiben » (cahier des charges d'adjudication écologique)
- **Ordonnance française DEVL1104875A**
relative à l'étiquetage des produits de revêtement pour le bâtiment concernant leurs émissions de polluants volatils : A+

Domaines d'utilisation

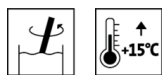


Éléments de construction en bois présentant une stabilité dimensionnelle à l'extérieur et à l'intérieur, comme les fenêtres ou les portes d'entrée en bois.

Convient particulièrement bien pour les essences de feuillus à pores grossiers et celles de conifères très résineuses.

APPLICATION

Indications d'application



- Veuillez remuer le produit avant usage. Évitez l'inclusion d'air lors de l'agitation.
- La température du produit, du support et ambiante doit être de + 15 °C minimum.
- Les conditions optimales de traitement sont comprises entre 15 - 25 °C à une humidité d'air relative de 40 - 80 %.
- Le produit ne résiste pas aux intempéries sans couche de finition !
- Des épaisseurs trop légères, un ponçage intermédiaire trop fort et/ou une dilution plus élevée réduisent l'effet isolant.

- Lorsque l'on passe d'Aquawood Intermedio ISO (5705) à d'autres systèmes de vernis à l'eau, il convient de procéder à un nettoyage intermédiaire suffisant des tuyaux et des pulvérisateurs, de préférence à l'eau chaude.
- Toute modification du processus de traitement, des conditions environnementales, le non-respect des consignes ou l'utilisation de produits non mentionnés peuvent avoir une influence défavorable sur le résultat.
- Veuillez respecter nos **ARL 300 - Directives de travail pour le revêtement d'éléments de construction à stabilité dimensionnelle et à stabilité dimensionnelle limitée - Partie générale** ainsi que les normes et directives relatives à la fabrication de fenêtres.

Technique d'application



	Airless	Airless air assisté (Airmix®, Aircoat, etc.)	Pistolet à godet
Buse de pulvérisation Ø (mm)		0,28	1,8
Buse de pulvérisation Ø (Inch)		0,011	-
Angle de la buse (°)		20 - 40	-
Pression de pulvérisation (bar)		80 - 100	3 - 4
Air de pulvérisation (bar)	-	0,5 - 1,5	-
Distance de pulvérisation (cm)		25	
Quantité d'application par couche (g/m²)		100 - 125	
Film mouillé (µm)		100 - 125	

Le produit est prêt à l'emploi.

La forme et l'état de surface de la pièce ainsi que le type d'application influencent la consommation réelle. Les valeurs de consommation exactes peuvent seulement être déterminées en réalisant un essai de revêtement au préalable.

Temps de séchage

(à 23 °C et 50 % d'humidité rel.)




Sec hors poussière (ISO 1517)	env. 30 minute
Non collant	env. 1 heure(s)
Recouvrable à température ambiante après	env. 2 h
Recouvrable après séchage accéléré 20 minutes d'égouttage 50 minutes en phase de séchage (35-40 °C) 20 minutes en phase de refroidissement	env. 90 minutes

Les valeurs citées doivent servir de référence. Le séchage dépend du support, de l'épaisseur de la couche, de la température, de la ventilation et de l'humidité relative de l'air.

Des températures basses et/ou une humidité importante de l'air sont susceptibles de prolonger le temps de séchage.

Éviter les rayons directs du soleil !

Nettoyage des outils

8029

Laver à l'eau immédiatement après usage.

Pour l'élimination des restes du produit séchés, nous recommandons Aqua-Cleaner (8029) (dilué à l'eau à proportion de 1 pour 1).

SUPPORT**Type de support**

Bois conformément aux directives pour la fabrication de fenêtres.

Qualité du support

Le support doit être sec, propre, bien adhérent, exempt de substances ségréatives telles que graisse, cire, silicone, résine, etc. et de poussière de bois, mais il doit également être approprié au revêtement.

Humidité du bois

13 % ± 2 %

STRUCTURE DE REVÊTEMENT**Généralités**

Les structures de revêtement suivantes sont exemplaires.

Imprégnation

1 x Aquawood Primo (5453)

Séchage intermédiaire : env. 4 heure(s)

Utiliser les produits de protection du bois avec précaution. Avant usage, toujours lire l'étiquette et respecter les fiches techniques de chaque produit.

Veillez respecter notre ARL 056 – Directive de travail pour l'utilisation de produits de protection du bois.

Couche intermédiaire

1 x Aquawood Intermedio ISO (5705)

Durée de séchage intermédiaire : environ 2 heure(s)

Ponçage intermédiaire

Grain 220 – 240

Éliminer la poussière de bois.

Couche de finition

1 x Aquawood Finatop 40 (5140)

ou

1 x Aquawood Finapro 20 (5101)

Pour les portes d'entrée

Application supplémentaire d'Aquawood Protect (5128) (vernis incolore à deux composants) nécessaire.

INDICATIONS DE COMMANDE**Conditionnement**

Fût en plastique de 5 kg, 25 kg, 120 kg

Teintes / Degrés de brillance

Teinte(s) standard :

Farblos (5705000200)

Canapa/Hanf (5705050250)

Il est conseillé de faire un essai de couleur sur le support original avec le système d'application choisi, afin d'évaluer la teinte finale.

Produits complémentaires

Aqua-Cleaner 8029 (8029)

Aquawood Finatop 40 (5140)

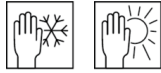
Aquawood Finapro 20 (5101)

Aquawood Primo (5453)
 Aquawood Protect (5128)

Veillez respecter les fiches techniques de chaque produit.

AUTRES REMARQUES

Délai de conservation/stockage



Au moins 1 année(s) dans son récipient d'origine fermé.

Stocker à l'abri de l'humidité, des rayons directs du soleil, du gel et des hautes températures (supérieures à 30 °C).

Bien refermer les récipients entamés et utiliser leur contenu au plus vite.

Données techniques

Teneur en COV du mélange prêt à l'emploi : valeur limite selon la directive 2004/42/CE pour Aquawood Intermedio ISO (Cat A/e) : 130 g/l.
 Aquawood Intermedio ISO contient au maximum 70 g/l de COV.

GISCODE

BSW50

DGNB (Société allemande pour la construction durable)

Niveau de qualité 4 (pour un revêtement appliqué en usine)

Données techniques de sécurité



Le produit est uniquement approprié pour l'application industrielle et professionnelle.

Pour les travaux de ponçage, utiliser au moins un filtre anti-poussière P2 comme équipement personnel de protection, afin de se protéger de la poussière de ponçage et de bois. Un filtre anti-poussière P3 est recommandé pour les bois de feuillus (surtout le hêtre, le chêne).

En règle générale, l'inhalation d'aérosols de vernis en cas d'application par pulvérisation doit être évitée. Cela est garanti par le port conforme d'un masque respiratoire (filtre combiné A2/P2).

Vous trouverez des informations plus détaillées sur la sécurité pendant le transport, le stockage et la manipulation, ainsi que la gestion des déchets dans la fiche de données de sécurité correspondante. La version actuelle peut être consultée sur le site internet www.adler-lacke.com.