

ADLER Laugenbeize

1359

Colorante alcalino all'acqua per ottenere effetti anticati sul rovere, per **l'industria e il professionista**

DESCRIZIONE DEL PRODOTTO

Indicazioni generali

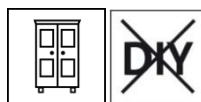
Leggero colorante alcalino all'acqua, per ottenere un effetto anticato (affumicato) sul Rovere. I raggi midollari del Rovere risultano evidenziati. Il prodotto può essere sovraverniciato con vernici per legno al solvente.

Caratteristiche particolari e norme



- **Regolamento francese DEVL1104875A** relativo alla marcatura dei prodotti vernicianti edili e la loro emissione di sostanze nocive volatili: A+

Campo d'impiego



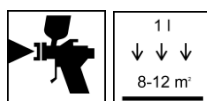
- Per il trattamento del Rovere, per ottenere l'effetto anticato "rovere decapato" o "rovere affumicato".
- Per pannelli parete e soffitto e mobili per la casa poco sollecitate – campi di utilizzo da III a IV secondo la norma austriaca ÖNORM A 1610-12). Non utilizzare in ambienti umidi.

LAVORAZIONE

Istruzioni di lavorazione



- Mescolare bene il prodotto prima e durante l'uso
- Una temperatura di almeno + 15° C è necessaria per il prodotto, il supporto e il locale.
- Non riversare il colorante rimasto nella pistola del nebulizzatore o il colorante sporco di polvere di legno nel recipiente di partenza.
- È possibile applicare il prodotto con il pennello.
- Non utilizzare contenitori di metallo! Il contatto del colorante liquido con il metallo modifica la tonalità del colore.
- L'effetto decapante è causato dalla reazione del colorante alcalino con i componenti del legno di Rovere. Le tonalità e gli effetti risultanti dipendono fortemente dal legno utilizzato. Utilizzare quindi il legno dello stesso tronco per una commissione. ADLER Laugenbeize Cremeeiche 1359050499 è anche leggermente tinto di bianco; l'effetto ottenuto sul Rovere risulta così naturale e luminoso.
- Consultare anche le nostre **"Indicazioni generali per l'applicazione dei coloranti sul legno"**.

Medodo di applicazione

Metodo di applicazione	Aerografo
Ugello (ø mm)	1,5
Pressione (bar)	1,5 - 2,5
Quantità di applicazione (g/m ²)	Circa 50
Resa per applicazione (m ² /l) ¹⁾	8 - 12
^{1) 1)} Resa inclusa l'overspray.	

La forma, la qualità del supporto e l'umidità del legno influenzano il consumo/la resa. I valori esatti del consumo possono essere rilevati solo tramite un rivestimento di prova.

Tempo di essiccazione

(a 23 °C e 50% umid. rel.)



Sovraverniciabile con vernici per mobili al solvente	Almeno 12 ore, preferibilmente durante la notte
--	---

I dati riportati sono indicativi. L'essiccazione dipende da tipo di legno, spessore della vernice, temperatura, circolazione dell'aria e umidità relativa. L'effetto anticato si rileva sin dalla prima fase dell'essiccazione (circa 2 ore), durante la quale si deve assolutamente evitare di procedere a un'essiccazione forzata.

Evitare l'esposizione diretta al sole (essiccazione troppo rapida).

Pulizia degli utensili

Con acqua subito dopo l'uso.

SUPPORTO**Tipo di supporto**

Rovere, legno massello o impiallacciato

Condizioni del supporto

Il fondo deve essere asciutto, pulito, stabile, privo di grasso, cera e polvere di legno.

Preparazione del supporto

Carteggiatura del legno con grana 150

È consigliabile bagnare i legni carteggiati e, una volta essiccati, levigare con grana 180-220; con il Rovere massiccio questo passaggio è essenziale.

CICLO DI VERNICIATURA**Applicazione del colorante**

Applicare 1 volta uniformemente e con eccedenza moderata, in modo che le superfici appaiano leggermente bagnate.

Se applicato a pennello, le sostanze interne del Rovere si sciolgono a contatto con il prodotto, colorandolo di marrone.

Levigatura

Grana 220 - 280

Evitare di carteggiare fino al legno vivo!
Eliminare accuratamente la polvere di carteggiatura

Colorante alcalino Laugenbeize Kalkeiche 1359 050500: il colore finale dipende da quanto si carteggia; l'effetto calce può essere, a seconda della carteggiatura (grana 220) da "delicato" a "intenso".

Verniciatura successiva

ADLER Laugenbeize 1359 è sovraverniciabile con vernici per mobili ADLER al solvente resistenti alla luce come ad esempio ADLER Legnopur 26211 sgg. Per la mano di fondo si consiglia di aggiungere diluente al 30%.

Non è possibile verniciare con vernici per mobili all'acqua, né trattare con olio.

Consultare corrispondenti le schede tecniche dei prodotti.

INDICAZIONI PER GLI ORDINI**Confezioni**

0,9 l; 4 l

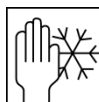
Tonalità/gradi di brillantezza

Cremeeiche	1359 050499
Kalkeiche	1359 050500
Räuchereiche	1359 050501

Prima dell'applicazione effettuare sempre una prova sul legno originale. Per poter valutare la tonalità finale sovraverniciare inoltre con la vernice prescelta. Per elementi che poi vanno montati insieme, utilizzare sempre lo stesso numero di produzione e legno dello stesso tronco.

Prodotti complementari

ADLER Legnopur 26211 sgg.

ULTERIORI INDICAZIONI**Durata/Magazzinaggio**

Minimo 1 anno in confezioni originalmente sigillate.

Al fresco ma protetto dal gelo

Indicazioni tecniche di sicurezza

Consultare la relativa scheda di sicurezza! La versione attuale può essere scaricata in Internet dal sito **www.adler-lacke.com**.

In generale è da evitare ispirare gli aerosoli di vernici. Esso è garantito portando correttamente una maschera (filtro combinato A2/P2 – EN 141/EN 143).