



HOLZSCHUTZ RUND UMS HAUS



In unseren Adern fließt Farbe.



Zukunftsorientiertes
Familienunternehmen
seit 1934



Österreichs führender
Hersteller von Farben,
Lacken und Holzschutz-
mitteln



Produktion
ausschließlich in
Schwarz, Österreich



Jahresproduktion
21.000 Tonnen



Europas modernste
Wasserlackfabrik



730 Mitarbeiter,
davon 120 in
Forschung und
Entwicklung



Umweltfreundliche
Produkte,
65 % Wasserlackanteil



100 % klimaneutrale
Herstellung¹

INHALT

IMPRÄGNIERUNG	5
HOLZLASUREN	8
EFFEKTLASUREN	16
HOLZFARBEN	18
HOLZÖLE	20
VORBEHANDLUNG	24
HOLZPFLEGE	26
AUFBAUEMPFEHLUNGEN	28

HOLZSCHUTZKOMPETENZ

Bereits vor Jahrzehnten wurde im ADLER-Werk mit der Erforschung und Entwicklung von Holzschutzbeschichtungen begonnen. Im Laufe der Jahre wurden diese immer weiter verbessert. Mit der Pullex Holzschutzpalette von ADLER stehen einzigartige Imprägnierungen, Lasuren, deckende Anstriche und Holzöle zur Verfügung, die durch den Einsatz modernster Technologien extrem gute Langzeithaltbarkeiten zulassen. Deshalb schwören immer mehr Heimwerker auf die Top-Markenqualität von Österreichs Nummer 1.

¹ Durch eine Vielzahl von Maßnahmen hat ADLER seinen ökologischen Fußabdruck auf ein Minimum reduziert. Unvermeidbare Restemissionen kompensiert ADLER durch anerkannte Klimaschutz-Zertifikate und trägt so zur Finanzierung neuer Klimaschutzprojekte bei.



EN ISO 9001
2010092004337
EN ISO 14001
20100410216
EN ISO 50001
1A270121277202
ISO 45001
20116183004742



Responsible Care



EMAS

Qualität, verantwortliches Handeln und soziales Engagement sind für ADLER nicht nur ein Lippenbekenntnis. Das beweisen zahlreiche Auszeichnungen und Zertifizierungen, in deren Rahmen sich die Lackfabrik regelmäßig strengen Kontrollen unterzieht.

DER ANSPRUCH VON MORGEN



Umwelt

hoher Anteil nachwachsender Rohstoffe
ökologischer Fußabdruck
ohne Zusatz von umweltgefährdenden Stoffen
geringer VOC-Anteil



Gesundheit & Sicherheit

ohne Zusatz von gesundheitsschädlichen
und allergenen Stoffen
gesundheitlich unbedenkliche Verarbeitung



Lebensdauer

lange Haltbarkeit
hohe Beständigkeiten
Farbtonstabilität

Unter dem Nachhaltigkeits-Label green finden Sie die nachhaltigsten Beschichtungen im Sortiment von ADLER. Dabei stützt sich ADLER auf die Sustainable Development Goals der UNO, die ADLER als Basis für sein verantwortungsvolles Handeln definiert hat. Sämtliche Produkte werden nach drei Kategorien objektiv geprüft und zertifiziert: Umwelt, Gesundheit & Sicherheit sowie Lebensdauer. Nur Produkte, die in all diesen Bereichen positiv abschneiden, werden mit dem Nachhaltigkeits-Label green gekennzeichnet.

IMPRÄ- GNIE- RUNG



In unseren Adern fließt Farbe.

PULLEX IMPRÄGNIER-GRUND

Grundierung für lösemittelhaltige Neuanstriche

- Zur Imprägnierung und Grundierung von Holz im Außenbereich
- Für Holzhäuser, Vordächer, Holzverkleidungen, Balkone, Zäune, Fenster, Außentüren, etc.
- Geprüftes und zugelassenes Holzschutzmittel
- Bester Schutz vor Bläue, Pilz- & Insektenbefall
- Aromatenfrei, geruchsarm, leicht zu verarbeiten
- Erhältlich in Farblos



GEBINDEGRÖSSEN

750 ml, 2,5 l, 5 l, 20 l



PULLEX RENOVIER-GRUND

Grundierung und Egalisierung für Sanieranstriche

- Egalisiert und hellt den Holzuntergrund auf
- Zur Sanierung von stark abgewitterten Holzbeschichtungen im Außenbereich
- Semi-transparente Holzschutzimprägnierung
- Die Beschichtung ist durch einen bioziden Wirkstoff gegen Bläue- und Schimmelpilzbefall geschützt
- Aromatenfrei, geruchsarm, leicht zu verarbeiten
- Erhältlich in verschiedenen Farbtönen, passend zum Deckanstrich



Color4You

GEBINDEGRÖSSEN

750 ml, 2,5 l, 5 l, 10 l

PULLEX AQUA-IG

Grundierung für wässrige Neuanstriche

- Zur Imprägnierung und Grundierung von Holz im Außenbereich
- Für Holzhäuser, Vordächer, Holzverkleidungen, Balkone, Zäune, Fenster, Außentüren, etc.
- Geprüftes und zugelassenes Holzschutzmittel
- Bester Schutz vor Bläue, Pilz- & Insektenbefall
- Geruchsarm, leicht zu verarbeiten
- Erhältlich in Farblos



GEBINDEGRÖSSEN

750 ml, 2,5 l

HOLZBALKON MIT PULLEX RENOVIEREN



Für eine Renovierung ist trockenes und warmes Wetter von Vorteil (mind. 10 °Celsius). Anstriche trocknen schneller.


Schritt 1 – Vorbereitung

Bürsten Sie das Holz mit einer Messingdrahtbürste ab. Das entfernt Schmutz und abstehende, lose Holzteile. Abschleifen ist nicht notwendig.



Schritt 2 – Grundieranstrich

Streichen Sie das Holz einmal mit Pullex Renovier-Grund. Unterschiedlich stark abgewittertes Holz wird egalisiert und aufgehellt. Flecken verschwinden. 12 Stunden trocknen lassen.



Schritt 3 – Deckanstrich

Nun folgt der Anstrich mit der Pullex Top-Lasur oder Pullex Top-Mattlasur. Die Trockenzeit beträgt 12 Stunden. Wiederholen Sie den Anstrich ein zweites Mal.



MEHR ENTDECKEN AUF ADLER-TV!



Holzschutzmittel sicher verwenden. Vor Gebrauch stets Kennzeichnung und Produktinformationen lesen. Die technischen Merkblätter finden Sie auf www.adler-farbenmeister.com.

HOLZ- LASUREN



In unseren Adern fließt Farbe.

PULLEX 2in1-HOLZLASUR

Matte Imprägnierung und Wetterschutz in Einem

- Lösemittelhaltige, aromatenfreie Lasur für große Flächen wie Holzfassaden, Zäune, landwirtschaftliche Bauten, etc.
- Guter UV- und Wetterschutz und hohe Farbtonstabilität
- Einfache universelle Anwendung
- Die Beschichtung ist durch einen bioziden Wirkstoff gegen Bläue- und Schimmelpilzbefall geschützt
- Sehr guter Wasserschutz mit langer Haltbarkeit
- Gleichmäßiger Abbau bei Bewitterung



GEBINDEGRÖSSEN

750 ml, 2,5 l, 5 l

PULLEX 3in1-LASUR

Matte, ölige Holzlasur mit Filmschutz

- Imprägnierung, Grundierung und Schlussanstrich in einem für Neu- und Pflegenstriche auf Holzfassaden, Balkonen, etc.
- Sehr gute Wetterbeständigkeit und UV-Schutz
- Verleiht dem beschichteten Holz eine matte Oberfläche
- Die Beschichtung ist durch einen bioziden Wirkstoff gegen Bläue- und Schimmelpilzbefall geschützt
- Lösemittelhaltige Dünnschichtlasur – kein Abblättern bei Bewitterung



Color4You

GEBINDEGRÖSSEN

Standard: 750 ml, 2,5 l, 5 l, 20 l

W30: 750 ml, 2,5 l, 4,5 l, 9,5 l

PULLEX PLUS-LASUR

Langjährig erprobte Premium-Holzlasur

- Lösemittelhaltige, aromatenfreie Holzlasur für Neu- und Renovieranstriche auf Holzfassaden, Dachstühlen, Zäunen, etc.
- Hoher Festkörperanteil und aktive UV-Filter garantieren langfristigen Witterungsschutz
- Die Beschichtung ist durch einen bioziden Wirkstoff gegen Bläue- und Schimmelpilzbefall geschützt
- Dünnschichtlasur – kein Abblättern bei Bewitterung
- Erhältlich in 10 Standardfarbtönen, weitere Farbtöne mischbar



Color4You 

GEBINDEGRÖSSEN

Standard: 125 ml*, 750 ml, 2,5 l, 5 l, 20 l*

W30: 750 ml, 2,5 l, 4,5 l, 9,5 l

PULLEX TOP-LASUR

Tropfgehemmte Profi-Holzlasur besonders für Renovierungen

- Lösemittelhaltige Dünnschichtlasur mit hohem Festkörpergehalt für Neuanstriche und besonders für Renovierungen von Holzfassaden, Balkonen, etc.
- Die Beschichtung ist durch einen bioziden Wirkstoff gegen Bläue- und Schimmelpilzbefall geschützt
- Ausgezeichnete Verarbeitung, lange offene Zeiten
- Feuchtigkeitsregulierend, langfristiger Witterungsschutz
- Bei Renovierungen im System mit Pullex Renovier-Grund anwenden
- Erhältlich in 10 Standardfarbtönen, weitere Farbtöne mischbar



Color4You 

GEBINDEGRÖSSEN

Standard: 750 ml, 2,5 l, 5 l, 20 l

W30: 750 ml, 2,5 l, 4,5 l, 9,5 l

PULLEX TOP-MATTLASUR

Tropfgehemmte Dünnschichtlasur für besonders matte Oberflächen

- Ausgezeichnete Verarbeitung durch verbesserte Tropfhemmung
- Moderne stumpfmatte Oberflächen
- Die Beschichtung ist durch einen bioziden Wirkstoff gegen Bläue- und Schimmelpilzbefall geschützt
- Sehr gutes Penetrationsvermögen in den Untergrund Holz
- Spezielle Lichtschutzmittel garantieren langfristigen Wetterschutz
- Idealer Systempartner für Sanierungen mit Pullex Renovier-Grund



Color4You 

GEBINDEGRÖSSEN

750 ml, 2,5 l, 4,5 l, 9,5 l

PULLEX AQUA 3in1-LASUR

Matte Holzlasur auf Wasserbasis

- Imprägnierung, Grundierung und Schlussanstrich in einem
- für Neu- & Pflegenstriche auf Holzfassaden, Balkonen, etc.
- Sehr gute Wetterbeständigkeit und UV-Schutz
- Verleiht dem beschichteten Holz eine matte Oberfläche
- Die Beschichtung ist durch einen bioziden Wirkstoff gegen Bläue- und Schimmelpilzbefall geschützt
- Wasserbasierte Dünnschichtlasur – kein Abblättern
- Erhältlich in 5 Standardfarbtönen, weitere Farbtöne mischbar



Color4You 

GEBINDEGRÖSSEN

Standard: 750 ml, 2,5 l, 10 l

W30: 750 ml, 2,5 l, 9,5 l

* Nicht jeder Farbton ist in allen Gebindegrößen erhältlich.

PULLEX FENSTER-LASUR

Renovierlasur für Fenster und Türen

- Lösemittelhaltiger, aromatenfreier Renovier-Schlussanstrich für die Sanierung von Fenstern und Türen
- Spezielle Pigmente und UV-Filter garantieren langfristigen Witterungsschutz
- Biozidfreier Systemanstrich, in Verbindung mit Pullex Renovier-Grund
- Sehr schnelle Trocknung, blockfest



Color4You

GEBINDEGRÖSSEN

750 ml, 2,5 l

PULLEX AQUA-DSL

Pflege- und Renovieranstrich auf Wasserbasis für Fenster und Türen

- Wasserbasierte, transparente Dickschichtlasur für Fenster, Außentüren und kleinflächige Teile von Wintergärten
- Sehr gute Witterungs- und UV-Beständigkeit
- Exzellente Dauerelastizität und Blockfestigkeit
- Umweltschonend, biozidfrei, atmungsaktiv
- Abtönbar passend zu den Farbkollektionen führender Fensterhersteller





Color4You

GEBINDEGRÖSSEN

750 ml, 2,5 l

PULLEX LASUREN STANDARDFARBTÖNE



- 1 Pullex 2in1-Holzlasur
- 2 Pullex 3in1-Lasur
- 3 Pullex Plus-Lasur
- 4 Pullex Top-Lasur
- 5 Pullex Aqua 3in1-Lasur

Farbabweichungen gegenüber dem Originalton sind drucktechnisch bedingt.

EFFEKT- LASUREN



In unseren Adern fließt Farbe.

PULLEX SILVERWOOD

Imprägnierung, Grundierung und Effektlasur



- Lösemittelhaltige, aromatenfreie Holzlasur inklusive Imprägnierung für Holzkonstruktionen im Außenbereich (Fassaden, Balkone, etc.)
- Offenporige Spezialpigmentierung sorgt für silbrige Metall- oder Altholzeffekte
- Kein Abblättern bei Bewitterung
- Die Beschichtung ist durch einen bioziden Wirkstoff gegen Bläue- und Schimmelpilzbefall geschützt
- Sehr schnelle Trocknung



GEBINDEGRÖSSEN

750 ml, 5 l, 20 l

STANDARDFARBTÖNE PULLEX SILVERWOOD



Farbabweichungen gegenüber dem Originalton sind drucktechnisch bedingt.

PULLEX PLATIN

Metallic-Holzlasur

- Lösemittelhaltige, aromaten- und kobaltfreie Dünnschichtlasur für Holzkonstruktionen im Außenbereich (Fassaden, Balkone, etc.)
- Offenporige Spezialpigmentierung sorgt für metallisch schimmernde Farbeffekte
- Gleichmäßiger Abbau bei Bewitterung
- Die Beschichtung ist durch einen bioziden Wirkstoff gegen Bläue- und Schimmelpilzbefall geschützt
- Sehr guter Wetterschutz, lange Haltbarkeit



Color4You

GEBINDEGRÖSSEN

750 ml, 2,5 l, 10 l

AUSGEWÄHLTE MISCHTÖNE PULLEX PLATIN

Quarzgrau	Rubinrot	Granatbraun
Achatgrau	Karneolrot	Topasgrau

Farbabweichungen gegenüber dem Originalton sind drucktechnisch bedingt.

MODERNER SCHIMMER FÜRS PRAKTISCHE CARPORT



MEHR ENTDECKEN AUF ADLER-TV!



Schritt 1 – Vorbereitung

Das trockene Harz wird mit einer Spachtel entfernt, danach werden die Stellen mit einem Tuch und ADLER Nitroverdünner gereinigt. Das Holz muss staubfrei und trocken sein. Boden und Betonelemente schützen Sie mit Abdeckvlies, angrenzende Teile decken Sie mit Klebeband und Folie ab.

Schritt 2 – Imprägnierung

Exponierte Holzteile sollten Sie zuerst mit dem farblosen Pullex Imprägnier-Grund grundieren um das Holz vor Bläue, holzerstörenden Pilzen und vorbeugend gegen Insektenbefall zu schützen. Lassen Sie das Holz nach der Imprägnierung ca. 12 Stunden trocknen.

Schritt 3 – Grundanstrich

Rühren Sie die Lasur zu Beginn und auch während der Arbeiten immer wieder gut auf. Streichen Sie die Flächen gleichmäßig nass-in-nass mit dem ADLER Solvamaxx-Pinsel. Pullex Platin ist in zahlreichen Farbtönen erhältlich.

Schritt 4 – Deckanstrich

Nach einer Trockenzeit von ca. 12 Stunden können Sie den zweiten Auftrag in Angriff nehmen. Die Holzlasur gut aufrühren und dann nass-in-nass zuerst die Decke, dann die Seitenteile streichen. So erreichen Sie ein perfektes Ergebnis, ausgezeichneten Holzschutz und eine aufregende Optik.

HOLZ- FARBEN

PULLEX COLOR

Universeller, deckender Holzanstrich

- Lösemittelhaltige, seidenmatte Holzfarbe speziell für die Sanierung von diversen Holzbauteilen im Außenbereich
- Optimale Wetterbeständigkeit, diffusionsoffen
- Kein Abblättern bei Bewitterung, feuchtigkeitsregulierend
- Die Beschichtung ist durch einen bioziden Wirkstoff gegen Bläue- und Schimmelpilzbefall geschützt
- Unbegrenzte Farbtonvielfalt



Color4You

GEBINDEGRÖSSEN

Standard: 750 ml, 2,5 l, 10 l*

W30: 750 ml, 2,5 l, 9,5 l



* Nicht jeder Farbton ist in allen Gebindegrößen erhältlich.

PULLEX 2IN1 TOP-COLOR

Holzfarbe für den effizienten Neu- & Sanieranstrich

- Universell für Sanierung & Neuanstrich einsetzbar
- Leichte Verarbeitung mit wenig Streichwiderstand, daher ideal für große Flächen
- Schnelle Trocknung
- Seidenmatte Oberfläche
- Hohe Farbtonstabilität und Wetterfestigkeit
- Bei stark abgewitterten Flächen auch in Kombination mit Pullex Renovier-Grund einsetzbar



Color4You

GEBINDEGRÖSSEN

W10: 750 ml, 2,5 l, 10 l

W30: 750 ml, 2,5 l, 9,5 l

PULLEX AQUA-COLOR

Deckender, wasserverdünnbarer Holzanstrich

- Wasserbasierte Holzfarbe speziell für den Neuanstrich diverser Holzbauteile im Außenbereich
- Extrem wetterbeständig und farbtone stabil
- Feuchtigkeitsregulierend und diffusionsoffen
- Die Beschichtung ist durch einen bioziden Wirkstoff gegen Bläue- und Schimmelpilzbefall geschützt
- Unbegrenzte Farbtonvielfalt



Color4You

GEBINDEGRÖSSEN

750 ml, 2,5 l, 10 l*

* Nicht jeder Farbton ist in allen Gebindegrößen erhältlich.

NEUANSTRICH- UND SANIERUNGS-AUFBAU



Schritt 1 – Grundanstrich*

Bei nicht stark abgewitterten Untergründen ist keine zusätzliche Grundierung notwendig. Es kann direkt mit Pullex 2in1 Top-Color gearbeitet werden. Schon nach 12 Stunden ist der Anstrich überlackierbar.



Schritt 2 – Deckanstrich

Für eine deckende, seidenmatte Oberfläche kommt für den zweiten Anstrich noch einmal Pullex 2in1 Top-Color zum Einsatz.

Damit ist der perfekte Schutz gegeben und der Renovierungs- oder Neuanstrich fertig!



Altholz / tragfähige
Altbeschichtung*

Grundanstrich deckend
1 x Pullex 2in1 Top-Color

Schlussanstrich deckend
1 x Pullex 2in1 Top-Color



MEHR ENTDECKEN AUF ADLER-TV!



*Bei stark abgewitterten Untergründen (Abwitterungsstufe 3) ist zusätzlich ein Grundierungsanstrich nötig. Dazu empfiehlt sich der Pullex Renovier-Grund. Dieser bewirkt eine Egalisierung, Imprägnierung und Aufhellung des Holzuntergrundes.

HOLZ- ÖLE

PULLEX HOLZÖL

Holzöl auf Basis natürlicher, veredelter Öle

- Für senkrechte Flächen im Außenbereich z.B. Fassaden, Balkone
- Gute Wetterbeständigkeit durch spezielle UV-Filter
- Die Beschichtung ist durch einen bioziden Wirkstoff gegen Bläue- und Schimmelpilzbefall geschützt

Color4You




GEBINDEGRÖSSEN

750 ml, 2,5 l, 10 l

PULLEX TEAKÖL

Pflegeöl für Gartenmöbel

- Schützt und pflegt Gartenmöbeln aus Laub- & Exotenhölzern
Auch geeignet für Möbel im Innenbereich, z.B. Bademöbel
- Ausgezeichnete Anfeuerung, wasserabweisend, biozidfrei
- Einfache Verarbeitung durch Auftragen mit einem Lappen
- Erhältlich in Farblos und Teak



GEBINDEGRÖSSEN

250 ml, 1 l

Farbabweichungen gegenüber dem Originalton sind drucktechnisch bedingt.

PULLEX BODENÖL

Wasserabweisendes Holzöl für Terrassenböden

- Terrassenöl für waagrechte Flächen im Außenbereich
- Sehr gute Farbtonstabilisierung bei Exotenhölzer
- Reduziert Vergrauung des Holzes, Riss- und Algenbildung
- Die Beschichtung ist durch einen bioziden Wirkstoff gegen Bläue- und Schimmelpilzbefall geschützt
- Erhältlich in den Farbtönen: Java, Lärche, Kongo



Color4You !

GEBINDEGRÖSSEN

750 ml, 2,5 l*

* Nicht jeder Farbton ist in allen Gebindegrößen erhältlich.

PULLEX AQUA-TERRA

Wasserbasiertes, ökologisches Holzöl auf Basis natürlicher und nachwachsender Rohstoffe

- Ökologisches Holzöl für den Innen- und Außenbereich
- Ergibt natürliche, matte Oberflächen mit einer angenehmen Haptik
- Sehr guter Wasserschutz, lange Haltbarkeit
- Frei von chemischen Holz- und Filmschutzmitteln, sowie Lösemitteln und Weichmachern
- Baubook-konform – erfüllt die Kriterien des ökologischen Wohnbaus




Color4You !



GEBINDEGRÖSSEN

750 ml, 2,5 l

TERRASSENHOLZ PFLEGEN UND RENOVIEREN



Schritt 1 – Entgrauen

Den Boden zuerst nass spritzen. Dann mit einer Bodenbürste den Clean-Multi-Refresher auftragen. Zehn bis 20 Minuten einwirken lassen, bevor Sie ihn mit jeder Menge Wasser und einer Nylon- oder Wurzelbürste wieder abwaschen. Holz einige Tage trocknen lassen!



Schritt 2 – Bodenöl auftragen

Zum Ölen empfiehlt sich Pullex Bodenöl. Tragen Sie das Öl gleichmäßig mit Pinsel oder Bürste auf. Überschüssiges Öl können Sie hinterher mit einem Tuch wieder abnehmen. Achten Sie immer darauf, dass die aufgetragene Schicht nicht zu dick wird. Die Trockenzeit beträgt 12 Stunden. Für ein perfektes Ergebnis wiederholen Sie den Anstrich ein zweites Mal.



MEHR ENTDECKEN AUF ADLER-TV!



VORBE- HAND- LUNG

WURMEX

Holzwurmbekämpfung auf Wasserbasis

- Holzschutzmittel zur Bekämpfung von Schädlingen wie Holzwurm, Hausbock, Splintholzkäfer im Innen- & Außenbereich
- Ideal zur vorsorglichen Anwendung gegen Insektenbefall
- Einfache Anwendung auf allen Holzarten
- Für Mensch und Haustiere unbedenklich bei fach- und sachgerechter Verarbeitung
- Wasserbasiert, daher geruchsneutral



GEBINDEGRÖSSEN

125 ml, 750 ml, 2,5 l

CLEAN-MULTI-REFRESHER

Reiniger und Auffrischer

- Reiniger und Auffrischer für verwitterte und vergraute Holzterrassen, Gartenmöbel, Kunststoff und Mauerwerk
- Entfernt Schmutz, Moose und abgebaute Holzsubstanzen
- Entgraut und hellt auf und gibt dem Holz seine ursprüngliche Farbe zurück
- Einfaches Auftragen mit Pinsel, Bürste oder Sprühflasche, auch für senkrechte Flächen
- Biologisch abbaubar



GEBINDEGRÖSSEN

500 ml (Sprühflasche), 1 l, 2,5 l

HOLZ- PFLEGE

WINDOOR CARE-SET


Systempflege für beschichtete Fenster und Türen aus Holz, ALU und PVC

- All-in-one Pflegeset
- Universell einsetzbar für Fenster, Haustüren und Gartenmöbel
- Für deckende und lasierende Oberflächen
- Glanzgraderhaltend, auch für matte Oberflächen



INHALT *

ADLER Top-Cleaner 250 ml
ADLER Top-Care 250 ml
2 Sprühköpfe
1 Reinigungstuch gelb (Top-Cleaner)
1 Pflegetuch blau (Top-Care)



*Sämtliche Bestandteile können einzeln nachbestellt werden.

AUFBAUEMPFEHLUNG BEI NEUANSTRICHEN

Schützen Sie Ihr Holz vom ersten Tag an. So haben Sie lange Freude daran. Den richtigen Aufbau zeigt Ihnen ADLER:

LASIEREND

IMPRÄGNIERUNG (falls erforderlich)	GRUND- & DECKANSTRICHE
Pullex Imprägnier-Grund	2 x Pullex Plus-Lasur
Pullex Imprägnier-Grund	2 x Pullex Top-Lasur oder 2 x Pullex Top-Mattlasur
	2–3 x Pullex 3in1-Lasur
	2 x Pullex 2in1-Holzlasur
Pullex Aqua 3in1-Lasur	1–2 x Pullex Aqua 3in1-Lasur

DECKEND

IMPRÄGNIERUNG	GRUND- & DECKANSTRICHE
Pullex Imprägnier-Grund	2 x Pullex Color
Pullex Aqua-IG*	2 x Pullex Aqua-Color
	2 x Pullex 2in1 Top-Color

*Empfehlung: Bei hellen bzw. weißen Farbtönen empfiehlt ADLER nach der Imprägnierung einen Anstrich mit ADLER Aqua-Isopriemer^{PRO}.

AUFBAUEMPFEHLUNG BEI RENOVIERUNGEN

In nur wenigen Arbeitsschritten ist Ihr abgewittertes Holz, wie **unansehnliche Verschalungen, Balkone oder Vordächer**, so gut wie neu! Einfach bürsten, grundieren und deckbeschichten – fertig!

LASIEREND

GRUNDIERUNG	GRUND- & DECKANSTRICHE
Pullex Renovier-Grund	2 x Pullex Top-Lasur oder 2 x Pullex Top-Mattlasur

DECKEND

GRUNDIERUNG	GRUND- & DECKANSTRICHE
Pullex Renovier-Grund (ca. abgetönt auf Endfarbton)	2 x Pullex Color
Pullex Renovier-Grund (ca. abgetönt auf Endfarbton, mind. 48 Std. Trockenzeit)	2 x Pullex Aqua-Color
Pullex Renovier-Grund (nur bei Abwitterungsstufe 3 nötig)	2x Pullex 2in1 Top-Color

Bei Renovierungen von Holz ist die porentiefe Reinigung sehr wichtig. Damit der Neuanstrich hält, sollten Sie die verwitterten Untergründe unbedingt von losen Teilen und Resten alter Anstriche befreien.

Bitte beachten Sie die Technischen Merkblätter. Die aktuelle Version ist im Internet unter www.adler-farbenmeister.com abrufbar.

EMPFEHLUNGEN

AUFBAUEMPFEHLUNG FENSTER- & HAUSTÜRENSANIERUNG

Mit Pullex Renovier-Grund, Pullex Color und Pullex Fenster-Lasur bietet ADLER ein langjährig erprobtes Renoviersystem für **abgewitterte Fenster und Türen**. Damit erstrahlen Ihre Fenster, Türen und Fensterläden wieder in neuem Glanz!

LASIEREND

HOLZART	GRUNDIERUNG	DECKANSTRICHE
Nadelholz	Pullex Renovier-Grund	2 x Pullex Fenster-Lasur
Laubholz	Pullex Plus-Lasur (Farbgebung)	2 x Pullex Fenster-Lasur (Farbton „Natur für Laubholz“)

DECKEND

HOLZART	GRUNDIERUNG	DECKANSTRICHE
Nadel- und Laubholz	Pullex Renovier-Grund	2 x Pullex Color
	Pullex Renovier-Grund (nur bei Abwitterungsstufe 3 nötig)	2x Pullex 2in1 Top-Color

Bitte beachten Sie die Technischen Merkblätter. Die aktuelle Version ist im Internet unter www.adler-farbenmeister.com abrufbar.

TIPPS & TRICKS



TIPPS & TRICKS VON ADLER

Sie wollen Ihre vergraute, dunkle Holzfassade aufhellen und fachgerecht renovieren? Oder Ihre Holzfenster und Ihre Gartenmöbel pflegen? Auf www.adler-farbenmeister.com erhalten Sie detaillierte Informationen zu den einzelnen Anwendungsfällen, sowie zu den entsprechenden ADLER Holzschutz-Produkten.

Auf ADLER-TV sehen Sie die neuen Anwendungsvideos mit Profitipps, die Ihnen das Leben leichter machen.



In unseren Adern fließt Farbe.



facebook.com/adlerlacke



instagram.com/adlerlacke_official



youtube.com/@AdlerLacke

ADLER-FARBENMEISTER.COM

896000070301
03-2024

**ADLER-Werk Lackfabrik · Bergwerkstraße 22 · A-6130 Schwaz/Tirol
T. +43 5242 6922-0 · info@adler-lacke.com · www.adler-lacke.com**

ADLER Deutschland GmbH · Kunstmühlstr. 14 · D-83026 Rosenheim · T. +49 8031 304 5174

ADLER Lack AG · Etzelstraße 5 · CH-8856 Tuggen · T. +41 55 465 2121

ADLER Italia S.r.l. · Via per Marco 12/D · I-38068 Rovereto · T. +39 0464 425 308

ADLER Polska Sp. z o.o. · ul. Tyniecka 229 · PL-30-376 Kraków · T. +48 12 252 4001

ADLER Česko s.r.o. · Jihlavská 770/27 · CZ - 664 41 Troubsko · T. +420 731 725 957

ADLER Slovensko s.r.o. · Montážna 3 · SK-971 01 Prievidza · T. +421 46 5199 621

ADLER Benelux BV · De Boelackers 12 · NL-5591 RA Heeze · T. +31 85 064 2020